

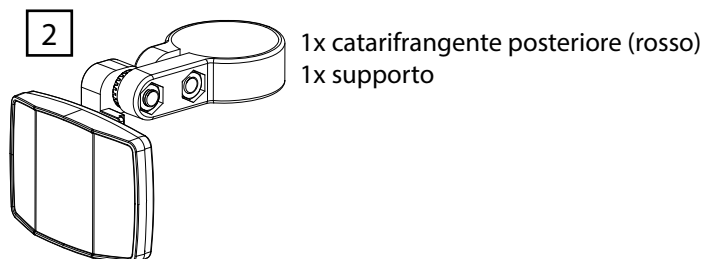
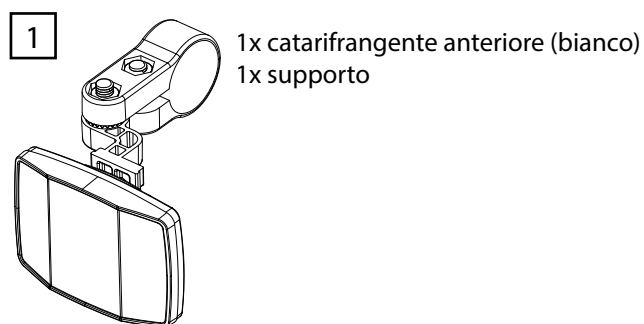
CATARIFRANGENTI GRANDANGOLARI

Istruzioni di montaggio e di utilizzo

Uso previsto:

Il prodotto è destinato esclusivamente all'uso su biciclette. Viene fornito nei colori bianco (anteriore) e rosso (posteriore). I catarifrangenti servono alla vostra sicurezza personale e non devono essere coperti da altri componenti o bagagli, nemmeno parzialmente. Controllate regolarmente il corretto posizionamento dei vostri catarifrangenti. I catarifrangenti devono essere montati e regolati in modo che l'asse di riferimento sia parallelo al piano longitudinale centrale del veicolo e parallelo alla carreggiata. Il prodotto è destinato all'uso esterno. Qualsiasi utilizzo diverso da quello sopra descritto o qualsiasi modifica del prodotto non è consentita e può causare danni al prodotto stesso. Il produttore non si assume alcuna responsabilità per danni derivanti da un uso improprio. Il prodotto non è destinato a uso commerciale.

Contenuto della confezione:



Montaggio e regolazione del catarifrangente anteriore:

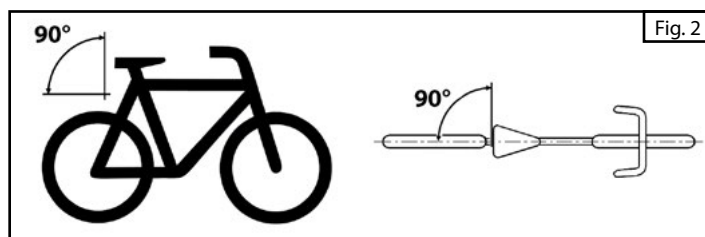
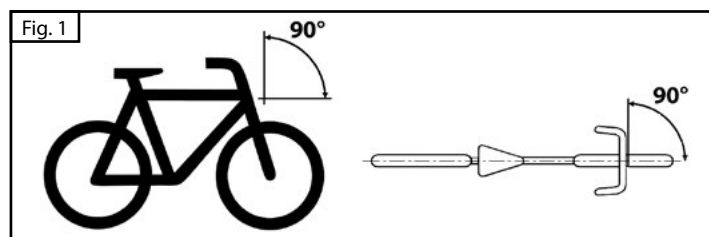
Fissare il catarifrangente anteriore al manubrio e serrarlo con un cacciavite a croce adatto. Il catarifrangente anteriore deve essere montato con un'inclinazione di 90° (vedere Fig. 1).

Assicurarsi che non ci siano oggetti davanti al catarifrangente anteriore.

Montaggio e regolazione del catarifrangente posteriore:

Fissare il catarifrangente posteriore al reggisella e serrarlo con un cacciavite a croce adatto. Il catarifrangente posteriore deve essere montato con un'inclinazione di 90° (vedere Fig. 2).

Assicurarsi che non ci siano oggetti davanti al catarifrangente posteriore.



Attenzione! Controllate regolarmente il corretto posizionamento e l'altezza di montaggio dei vostri catarifrangenti. Devono essere montati e regolati in modo che l'asse di riferimento sia parallelo al piano longitudinale centrale del veicolo e parallelo alla carreggiata.

Pulizia:

Pulire il prodotto esclusivamente con un panno leggermente umido e privo di pelucchi. Non immergere mai completamente il prodotto in acqua. Non utilizzare detergenti corrosivi o abrasivi, poiché potrebbero danneggiare il prodotto.

Indirizzo di assistenza:

Büchel GmbH & Co. Fahrzeugteilefabrik KG
Niesiger Straße 115
36039 Fulda
Tel.: 0661/9595-0
www.buechel-online.com
info@buechel-online.com

Numero articolo: 50518710-14
Stato delle informazioni: 04/2025