

## Instrucțiuni de utilizare far

Vail 100

Art.-Nr. 5125238-14










### 1. Introducere

Vă felicităm pentru achiziția noului dumneavoastră produs. Ați ales un produs de înaltă calitate. Instrucțiunile de montare sunt parte componentă a acestui produs. Acesta conține informații importante referitoare la siguranță, utilizare și eliminare. Înainte de utilizarea produsului, familiarizați-vă cu toate indicațiile de utilizare și siguranță. Utilizați produsul doar conform descrierii și în scopurile de utilizare menționate. Dacă dați produsul mai departe la terți, înmănați de asemenea și documentația acestuia.

### 2. Pachetul de livrare

Vail 100 far

- 1 x Vail 100 far
- 1 x suport pentru faruri
- 1 x cablu de încărcare USB-C
- 1 x instrucțiuni de instalare și de funcționare

3. Simbolurile utilizate			
	Punctul Verde - Reciclarea ambalajelor.		Codul de reciclare pentru eliminarea cartonului
	USB - Universal Serial Bus – sistem de conectare pentru cuplare, de exemplu, la un computer (numai pentru încărcare).		Produsul este conform cu directivele europene aplicabile specifice produsului.
	Produsele și ambalajele trebuie eliminate într-un mod ecologic.		Poluarea mediului datorită cauzei eliminării incorecte a bateriilor reincărcabile!
	Simbol de identificare a echipamentelor electrice și electronice		Marca germană de verificare a Autorității Federale de Transport Auto (K cu numărul de omologare ulterioară)
			

### 4. Utilizarea conform destinației

- Produsul este destinat exclusiv utilizării pe biciclete și are rolul de a ilumina carosabilul.
- Acest far este omologat ca unică lumină pe toate bicicletele în conformitate cu SIVZO în vigoare.
- Produsul este destinat utilizării la exterior.

### 5. Instrucțiuni de siguranță

- Nu vă uitați în far.
- Nu orientați farul direct către oameni sau animale.
- Conul de lumină al farului trebuie orientat în toate situațiile drept înainte, în direcția de deplasare.
- Farul trebuie reglat astfel încât să nu-i orbească pe ceilalți participanți la trafic.
- Nu este permisă obturarea distribuției luminii, nici măcar parțial.
- Acumulatorul trebuie să fie încărcat imediat ce dispozitivul de control este activat.
- LED-ul nu poate fi înlocuit. În cazul în care LED-ul este avariat, trebuie înlocuit întregul corp de iluminat.
- Nu încărcați niciodată copurile de iluminat dacă sunt nesupravegheate!
- Menține: Nu este posibilă înlocuirea LED-urilor și a bateriilor.

### 6. AVERTISMENT! PERICOL DE MOARTE ȘI DE ACCIDENT PENTRU COPII MICI ȘI COPIII!

Nu lăsați niciodată copiii nesupravegheați cu materialul de ambalare, deoarece există pericolul de sufocare în cazul înghițirii unor elemente ale ambalajului. Copiii subestimează adesea pericolele. Nu lăsați în nicio situație produsul la îndemâna copiilor. Produsul nu este o jucărie! Acest produs poate fi utilizat de copiii care au împlinit vârsta de 8 ani și de către persoane cu capacități fizice, senzoriale sau mentale reduse sau cu lipsă de experiență și cunoștințe, dacă acestea sunt supravegheate sau au fost instruite cu privire la utilizarea produsului în condiții de siguranță și dacă înțeleg pericolele implicate. Nu este permisă utilizarea produsului ca jucărie pentru copii. Curățarea și întreținerea de către utilizator nu trebuie să fie efectuate de către copii fără supraveghere. Nu demontați produsul sub nicio formă. Reparațiile necorespunzătoare pot cauza un pericol considerabil pentru utilizator. Reparațiile trebuie efectuate numai de către personal calificat. Nu este posibilă schimbarea LED-ului (LED-urilor) sau a bateriilor reincărcabile.








### 7. Instrucțiuni de siguranță pentru bateriile reincărcabile

#### ATENȚIE! PERICOL DE EXPLOZIE!

Nu lăsați bateriile reincărcabile la îndemâna copiilor, nu le aruncați în foc, nu le scurtcircuitați și nu le demontați. Dacă nu sunt respectate instrucțiunile, bateriile reincărcabile se pot descărca sub tensiunea lor finală. În acest caz, există un risc de scurgere. Evitați contactul cu pielea, ochii și mucoasele în cazul în care lichidul s-a scurs din bateriile reincărcabile. În caz de contact cu acidul bateriei, clătiți fără întârziere zonele afectate cu apă curată din abundență și consultați imediat un medic.

### 8. Montare

#### 8.1 Montarea farurilor

Poziționați și fixați suportul  în locația dorită pe ghidon. Strângeți cureaua de cauciuc și agățați-o în poziție. Puteți roti farul  în suportul  fără unelte pentru a regla unghiul optim față de direcția de deplasare. Glesați farul  pe suportul  până când acesta se aude cum se fixează acesta. Pentru demontarea de pe suport, apăsați dispozitivul de blocare a farului și glesați farul  înainte de pe suport .

### 9. Reglarea produsului


#### 9.1 Reglarea farului

Orientați farul astfel încât conul de lumină să ajungă pe șosea la aproximativ 10 metri în fața bicicletei (a se vedea ilustrația). Atenție! Verificați periodic reglarea corectă și înălțimea de montare a farului dumneavoastră. Farul trebuie să fie montat la o distanță de 400-1200 mm deasupra suprafeței carosabilului.


### 10. Utilizare


#### 10.1 Utilizarea farurilor

Aprindeți farul  prin apăsarea scurtă a comutatorului .

Pentru a comuta între modulele de funcționare, trebuie doar să apăsați scurt comutatorul .

Prima apăsare - Modul Power (aprox. 100 lx).  
A doua apăsare - Modul High (aprox. 70 lx)  
A treia apăsare - Modul Medium (aprox. 40 lx)  
A patra apăsare - Modul Eco (aprox. 15 lx)  
A cincea apăsare - Reveniți la modul Power (a se vedea Prima apăsare

Opriți farul ținând apăsat comutatorul  timp de 2 secunde. Funcția de memorare: La oprire, modul activ este memorat și activat la repornire.

După ce sistemul de control al bateriei se aprinde, farul  rămâne aprins timp de cel puțin 30 de minute.

### 11. Explicația indicatorului nivelului de încărcare a bateriei

Fiecare LED al indicatorului nivelului de încărcare a bateriei reprezintă 25% din capacitatea de încărcare disponibilă.

4 LED-uri verzi aprinse înseamnă că bateria este complet încărcată.

1 LED verde aprins, înseamnă că bateria are o capacitate rămasă de maximum 25%.

1 LED roșu care luminează intermitent înseamnă că bateria mai are o capacitate rămasă de aprox. 10% și trebuie reincărcată.

### 12. Explicația afișajului modului de funcționare

Afișajul modului de funcționare este format din patru LED-uri albastre.

Ultimul/ultimul LED de jos se aprinde în modul Eco.


Cele 2 LED-uri inferioare se aprind în modul Mediu.


Cele 3 LED-uri inferioare se aprind în modul High.


Toate cele 4 LED-uri se aprind în modul Power.

### 13. Încărcarea bateriei

#### 13.1 Încărcarea bateriei farului


Farul  este echipat cu un sistem de control  care se aprinde în roșu atunci când bateria este descărcată.



Bateria trebuie să fie încărcată imediat ce sistemul de control  se aprinde.


În timpul încărcării, LED-urile indicatorului nivelului de încărcare a bateriei  luminează intermitent.

Acestea se aprind continuu imediat ce bateria este complet încărcată.

Încărcarea bateriei trebuie efectuată cu ajutorul cablului de încărcare USB-C inclus .

Pentru a efectua încărcarea, conectați cablul de încărcare USB-C  la o unitate de alimentare USB standard (5 V, max. 1 A) sau la un computer.

Pentru a proceda în acest sens, deschideți capacul de cauciuc de pe spatele corpului de iluminat și conectați mufa de încărcare  de dedesubt cu mufa de mici dimensiuni a cablului de încărcare USB-C .

Ulterior, conectați mufa mare a cablului de încărcare USB-C  la mufa de încărcare, dacă nu ați procedat deja în acest sens.

Ulterior introduceți ștecărul într-o priză de alimentare cu energie electrică.

De îndată ce bateria este complet încărcată, puteți utiliza din nou sistemul de iluminat.

### 14. Curățare și îngrijire

Opriți produsul înainte de curățare. Nu scufundați niciodată produsul complet în apă. Nu utilizați agenți de curățare corozivi sau abrazivi. Acest lucru va cauza daune. Utilizați o lavetă uscată și care nu lasă scame pentru curățare și îngrijire. Pentru impurități mai persistente, utilizați o lavetă ușor umezită.

### 15. Eliminare

În cazul în care corpurile de iluminat sunt eliminate în mod necorespunzător, se pierd resurse valoroase în asocieră cu bateriile pe care le conțin, iar materialele poluante incluse pot reprezenta un risc considerabil pentru sănătate și mediu. Colectarea separată / eliminarea separată a bateriilor vechi / bateriilor reincărcabile uzate evită pericolele pentru sănătate și mediu, iar materialele prime valoroase sunt recuperate prin reciclare.



Ambalajul este fabricat din materiale ecologice pe care le puteți elimina la punctele locale de reciclare.



În interesul protecției mediului, nu aruncați produsul la gunoieră menajeră atunci când acesta a ajuns la finalul duratei de viață, ci eliminați-l în mod corespunzător. Puteți afla informații despre punctele de colectare și programul de funcționare ale acestora de la autoritățile administrative responsabile.

Pentru informații privind modul de eliminare a produsului folosit, vă rugăm să contactați autoritatea comunală sau administrația orașului.

Bateriile / acumulatorii defecti sau uzați trebuie să fie reciclați în conformitate cu Directiva 2006/66/CE și modificările acesteia. Returnați bateriile / acumulatorii și / sau aparatul prin intermediul punctelor de colectare puse la dispoziție.

### 16. Poluarea mediului din cauza eliminării incorecte a bateriilor!

Nu este permisă eliminarea bateriilor reincărcabile împreună cu deșeurile menajere. Acestea pot conține metale grele toxice și sunt supuse tratării deșeurilor periculoase. Simbolurile chimice ale metalelor grele sunt următoarele: Cd = cadmiu, Hg = mercur, Pb = plumb.

Prin urmare, predați bateriile reincărcabile uzate la un punct de colectare municipal.

În cazul în care bateriile reincărcabile sunt eliminate în mod necorespunzător, se pierd resurse valoroase, iar poluanții conținuți în bateriile reincărcabile pot reprezenta un risc semnificativ pentru sănătate și mediu.

Colectarea / eliminarea separată a bateriilor uzate evită riscurile pentru sănătate și mediu, iar materialele prime valoroase sunt recuperate prin reciclare.

### 17. Garanție

Stimate client,

Beneficiați de o garanție de doi ani pentru acest produs, calculată de la data achiziționării. În cazul unor defecte ale acestui produs, dispuneți de drepturile legale împotriva vânzătorului produsului. Aceste drepturi legale nu sunt limitate de garanția noastră, așa cum este descrisă mai jos.

### 18. Condiții de garanție

Termenul de începe să curgă de la data achiziției. Vă rugăm să păstrați bonul de casă original într-un loc sigur. Acest document este necesar ca dovadă a achiziției. În cazul în care apare un defect de material sau de fabricație în termen de doi ani de la data achiziționării acestui produs, vom remedia sau vom înlocui gratuit produsul, la alegerea noastră. Această garanție este condiționată de prezentarea produsului defect și a dovezii de achiziție (bonul de casă) în termen de doi ani și de o scurtă descriere scrisă a naturii defecțiunii și a termenului în care acesta a apărut. În cazul în care defecțiunea este acoperită de garanția noastră, veți primi înapoi produsul reparat sau un produs nou. Repararea sau înlocuirea produsului nu declanșează cursul unui nou termen de garanție. Perioada de garanție nu este prelungită de efectuarea de lucrări în condiții de garanție. Acest aspect este valabil și pentru piesele înlocuite și reparate. Orice daune și defecte deja prezente în momentul achiziției trebuie raportate fără întârziere după despachetare. Reparațiile efectuate după expirarea perioadei de garanție implică plata de costuri.

### 19. Stimate client,

Produsul a fost fabricat cu diligență, în conformitate cu directive stricte de calitate și a fost testat conștiincios înainte de livrare. Garanția se aplică în cazul defectelor de material sau de fabricație. Această garanție nu acoperă piesele produsului care sunt supuse uzurii normale și care, prin urmare, pot fi considerate consumabile sau pentru deteriorarea pieselor fragile, de exemplu, întrerupătoarele, bateriile reincărcabile sau care sunt fabricate din sticlă. Această garanție devine inaplicabilă dacă produsul a fost deteriorat, utilizat sau întreținut necorespunzător. Pentru utilizarea corectă a produsului, trebuie respectate cu strictețe toate instrucțiunile din instrucțiunile de utilizare. Utilizările și acțiunile contrare sau cu privire la care sunt formulate avertismente în instrucțiunile de utilizare trebuie evitate în toate situațiile. Produsul este destinat exclusiv utilizării în scop privat și nu pentru uz comercial. Utilizarea abuzivă și manipularea necorespunzătoare, utilizarea forței și intervențiile care nu sunt efectuate de către sicursanla noastră de service autorizată vor anula garanția. Pentru a asigura o procesare rapidă a cererii dumneavoastră, vă rugăm să respectați instrucțiunile de mai jos: Pentru toate întrebările, vă rugăm să aveți la îndemână bonul de casă și numărul articolului ca dovadă a achiziției. Vă rugăm să consultați plăcuta de identificare sau pagina de titlu a acestor instrucțiuni de utilizare pentru numărul de articol. În cazul în care apar erori de funcționare sau alte defecte, vă rugăm să contactați pentru început departamentul de service menționat mai jos prin telefon sau e-mail. În cazul în care se constată că un produs este defect, îl puteți trimite la adresa de service care v-a fost furnizată, cu taxă de timbru plătită, anexând documentul justificativ de achiziție (bonul de casă) și precizând care este defectul și când a apărut. Vă rugăm să rețineți că departamentul de service trebuie să fie informat înainte de expediere!

### 20. Produs

Model: Vail 100

#### 20.1 Caracteristicile produsului reprezentat de far

Durata de iluminat: la aprox. 100 lx aprox. 150 min.  
la aprox. 70 lx aprox. 200 min.  
la aprox. 40 lx aprox. 300 min.  
la aprox. 15 lx aprox. 1200 min.

Capacitatea bateriei reincărcabile: 2000 mAh

Tensiune nominală: 3,7 V

### 21. Service + furnizor

Büchel GmbH & Co. Fahrzeugteilefabrik KG  
Niesiger Straße 115  
DE-36039 Fulda  
Tel. +49 (0)661/9595-0  
www.buechel-online.com  
info@buechel-online.com

